

**&\$&&**

2022

“ ”

2022

" "



\*'

%'

%\*

&&

-

'

'

第二部分  
2022年度部门决算表

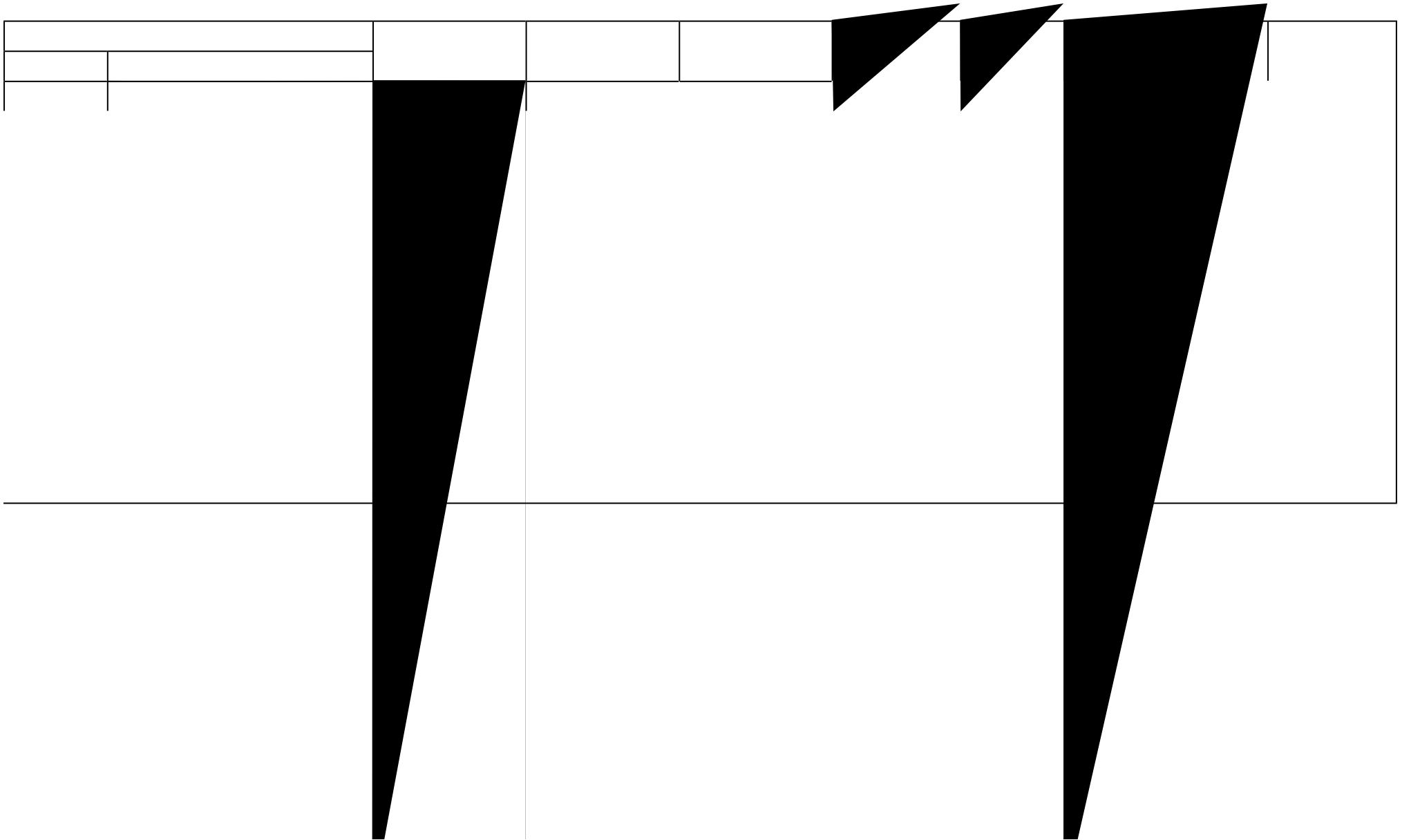
2022

		1			2
	1	37,206.94		32	0.00
	2	0.00		33	0.00
	3	0.00		34	0.00
	4	0.00		35	0.00
	5	21,311.63		36	88,204.43
	6	0.00		37	0.00
	7	0.00		38	0.00
	8	28,378.15		39	1,806.00
	9			40	0.00
	10			41	0.00
	11			42	0.00
	12			43	0.00
	13			44	0.00
	14			45	0.00
	15			46	0.00
	16			47	0.00
	17			48	0.00
	18			49	0.00
	19			50	2,863.09
	20			51	0.00
	21			52	0.00
	22			53	0.00
	23			54	0.00
	24			55	0.00

		1			2
	25			56	0.00
	26			57	0.00
	27	86,896.71		58	92,873.52
	28	7,626.37		59	0.00
	29	6,423.81		60	8,073.38
	30			61	
	31	100,946.90		62	100,946.90

1.  
2.





2022

		1	2	3	4	5	6
		92,873.52	66,855.38	26,018.14	0.00	0.00	0.00
205		88,204.43	62,186.29	26,018.14	0.00	0.00	0.00
20502		88,135.96	62,186.29	25,949.67	0.00	0.00	0.00
2050202		22.81	0.00	22.81	0.00	0.00	0.00
2050205		88,113.15	62,186.29	25,926.86	0.00	0.00	0.00
20506		68.47	0.00	68.47	0.00	0.00	0.00
2050602		68.47	0.00	68.47	0.00	0.00	0.00
208		1,806.00	1,806.00	0.00	0.00	0.00	0.00
20805		1,806.00	1,806.00	0.00	0.00	0.00	0.00
2080502		1,806.00	1,806.00	0.00	0.00	0.00	0.00
221		2,863.09	2,863.09	0.00	0.00	0.00	0.00
22102		2,863.09	2,863.09	0.00	0.00	0.00	0.00
2210201		2,863.09	2,863.09	0.00	0.00	0.00	0.00


		1		2	3	4	5	
	22			54	0.00	0.00	0.00	0.00
	23			55	0.00	0.00	0.00	0.00
	24			56	0.00	0.00	0.00	0.00
	25			57	0.00	0.00	0.00	0.00
	26			58	0.00	0.00	0.00	0.00
	27	37,206.94		59	37,208.03	37,208.03	0.00	0.00
	28	1.09		60	0.00	0.00	0.00	0.00
	29	1.09		61				
	30	0.00		62				
	31	0.00		63				
	32	37,208.03		64	37,208.03	37,208.03	0.00	0.00


2022

301		20,710.86	302		1,802.35
30101		6,299.04	30201		21.41
30102		2,287.32	30202		21.08
30103			30203		
30106		14.49	30204		
30107		7,008.35	30205		626.78
30108		1,411.75	30206		407.37
30109		275.50	30207		4.14
30110		0.50	30208		
30111		150.27	30209		260.64
30112		48.14	30211		5.29
30113		2,863.09	30212		
30114			30213		148.36
30199		352.41	30214		0.70
303		2,137.81	30215		2.34
30301		57.58	30216		5.52
30302		1,911.29	30217		0.36
30303			30218		2.01
30304		75.96	30224		
30305		19.46	30225		
30306			30226		17.09
30307			30227		74.11
30308		5.15	30228		164.45
30309			30229		
30310			30231		

30311			30239		29.34
30399		68.37	30240		
			30299		11.34
			307		
			30701		
			30702		
			310		109.68
			31001		
			31002		11.17
			31003		3.82
			31005		
			31006		
			31007		
			31008		
			31009		
			31010		
			31011		
			31012		
			31013		
			31019		
			31021		
			31022		0.55
			31099		94.14
			399		
			39907		
			39908		
			39909		
			39910		
			39999		

		22,848.68			1,912.03



2022

		1	2	3	4	5	6
		0.00	0.00	0.00	0.00	0.00	0.00

1.  
2. 2022

2022

		1	2	3
		0.00	0.00	0.00

1.  
2. 2022

" "

09

2022

1	2	3	4	5	6	7	8	9	10	11	12
0.36	0.00	0.00	0.00	0.00	0.36	0.36	0.00	0.00	0.00	0.00	0.36
	"	"		"	"						

































		[ 410]						
				A	B			
			49400	45700	45700	10	100.00	10
			49400	45700	45700	-	-	-
		-----	49400	45700.00	45700.00	-	-	-
		-----	0	0	0	-	-	-
			0	0	0	-	-	-
	3			1		2		
			(A)	(B)				
	(50 )		9	9	10	10		
			330	330	10	10		
			10	10	10	10		
			79	79	10	10		
			3	1	5	1.67		
			100%	100%	5	5		
	(30 )		200	200	30	30		
	(10 )		85%	85%	10	10		
					90	86.67		
96.67								



# 支出 效 标

(2, 022年度)

单位 ( ) :

填报日期: 2023/01/29

名			成本					
主 及代			[410] 州 教 厅		实施单位	州 族大学		
(元)	来	年初 数	全年 数 (A)	全年执 数 (B)	分值	执	得分	
	年度 总 :		10000000	10000000	465219.5	10	4.65	0.47
	政拨款:		10000000	10000000	465219.5	-	-	-
	-----本 安排:		10000000	10000000	465219.50	-	-	-
	-----其中: 上 助:		0	0	0	-	-	-
	其他:		0	0	0	-	-	-
年度 总体 标	期 标				实 完成情况			
	标1: 推动学校教 持 健康 。 标2: 全 提升我校教学 和人才培养 。				推动学校教 持 健康 , 推动学校 发展。			
效 指 标	一 指标	二 指标	三 指标	年度指标值(A)	实 完成值(B)	分值	得分	未完成原因分析
	产出指标(50分)	数 指标	年在校 容	$\geq 20000$ 人	$\geq 20348$ 人	20	20	
		指标	毕业 初次就业	$\geq 70\%$	$\geq 84.5\%$	10	10	
		时效指标	执	$= 100\%$	$= 100\%$	10	10	
		成本指标	或定 成本控制	$= 100\%$	$= 100\%$	10	10	
	效 指标(30分)	可持 影响指标	推动学校 发展	推动学校 发展	成年度指标	30	30	
意度指标(10分)	意度指标	师 意度	$\geq 85\%$	$\geq 90\%$	10	10		
总 分						90	90	
效 得分90.47分, 为优。								




		[ 410 ]							
				A		B			
		619200		619200		553000		10 89.31 8.93	
		619200		619200		553000		- - -	
		----- 619200		619200		553000.00		- - -	
		----- 0		0		0		- - -	
		----- 0		0		0		- - -	
		" " 2021		1		2		3	
		2		1		2		3	
		3							
				(A)		(B)			
				12		7		5 2.92 3	
				20		200		5 5	
				2		10		10 10	
				32		300		10 10	
(50 )				100%		89.31%		10 8.93 3	
				100%		100%		10 10	
				3		5		10 10	
(30 )				2		15		10 10	
								10 10	
				85%		85%		5 5	
(10 )				85%		85%		5 5	
								90 86.85	
		95.78							

|| € \* @ ∅ ∅ B ' C

|| € \* @ ∅ ∅ B ' C




--	--






		[ 410]							
				A	B				
				120000	120000	120000	10	100.00	10.00
				120000	120000	120000	-	-	-
		-----	120000	120000	120000	-	-	-	
		-----	0	0	0	-	-	-	
			0	0	0	-	-	-	
				(A)	(B)				
(50 )				100%	100%	10	10		
				100%	100%	10	10		
(30 )						10	10		
						10	10		
(10 )				100%	100%	5	5		
				100%	100%	5	5		
						15	13		
						15	15		
				100%	100%	10	10		
						90	88		
98									



\_\_\_\_\_  
\_\_\_\_\_  
\_\_\_\_\_  
\_\_\_\_\_  
\_\_\_\_\_  
\_\_\_\_\_  
\_\_\_\_\_


\_\_\_\_\_  
\_\_\_\_\_  
\_\_\_\_\_  
\_\_\_\_\_  
\_\_\_\_\_











101  
101 2A" P 2' < 2' #

101  
101



101




		[ 410]						
				A	B			
			170000	170000	170000	10	100.00	10
			170000	170000	170000	-	-	-
		-----	170000	170000	170000.00	-	-	-
		-----	0	0	0	-	-	-
			0	0	0	-	-	-
			(A)	(B)				
			100%	100%	10	10		
			100%	100%	10	10		
( 50 )					10	10		
			100%	100%	10	10		
			100%	100%	10	10		
( 30 )					15	14		
					15	15		
( 10 )			100%	95%	10	9.5		95%
					90	88.5		
98.5								



