

/2024 12

: 乾、

債， “ 兩 ”



2024 12

103

65

11



2024 12

12

50.00%

33.33%

52.51

36.99%

9.84%

6.03%



2024 12

29

11.54%

150.21

53.90%

31.71%

17.25%



2024 12

18

50.00%

41.94%

532.65

161.49%

48.01%

61.18%

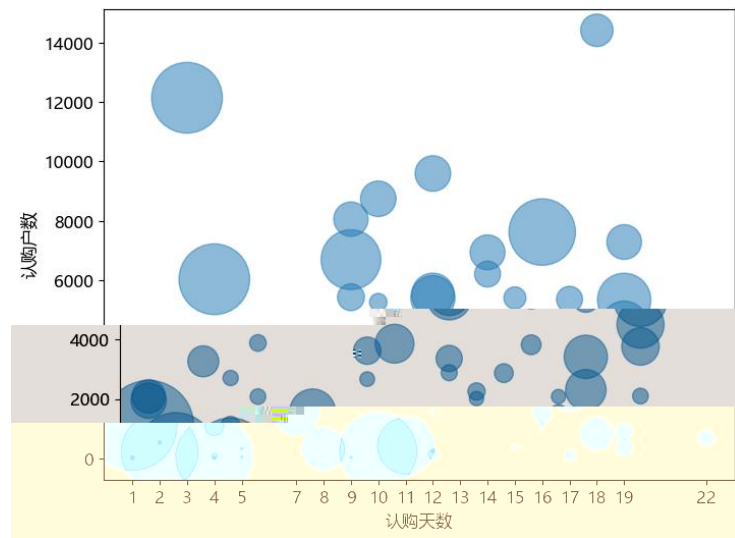


12

75.68%

A100

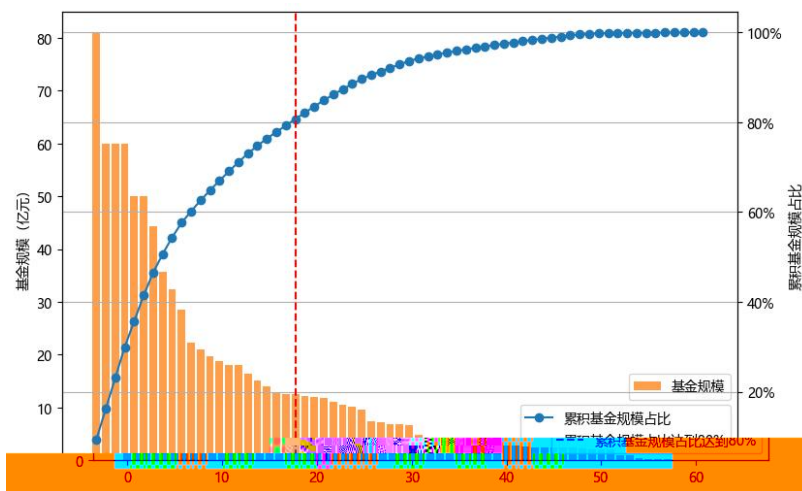
2



iFinD

2024/12/1-2024/12/31

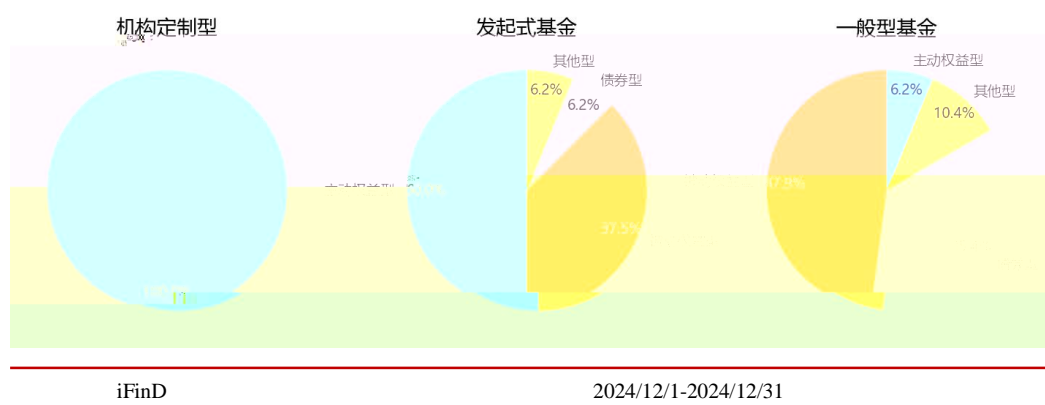
3



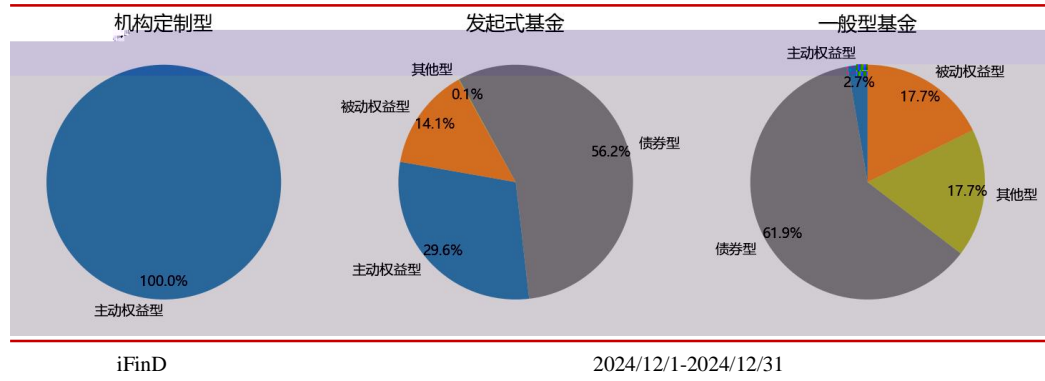
iFinD

2024/12/1-2024/12/31

4



5



2

1

代			(亿)	
022495	A	5337	28.48	19
022336	京 A	138	1.06	12
022028	京 A	114	1.05	17
022852	中 优 A	76	0.36	4
022292	优 A	1101	0.29	16
022690	A	393	0.18	15
022521	中 业产业 A	39	0.1	5
022704	A	2	0.1	4

iFinD

2024/12/31

3

A500ETF

180ETF

5

2

代		主 业	估 值 (%)	(亿)	估值
159378	产业 ETF	产业	97.22	2.78	2018/1/2
022627	中 A100 A	中 A100	96.58	12.18	2018/1/2
021799	中 A100 A	中 A100	96.17	0.10	2018/1/2
588790	上 人 ETF	上 人	96.03	2.35	2024/7/25

	上	人		上	人			
588930	上	人	ETF			95.86	2.17	2024/7/25
588750	上		ETF	上		94.43	2.59	2022/6/13
022495		A		中				

iFinD

2018/1/1-2024/12/31

6

054488

5.1 50558\5\

代		主 业	估 值 值 (%)	(亿)	估 值
159378	产业 ETF	产业	97.22	2.78	2018/1/2
022627	中 A100 A	中 A100	96.58	12.18	2018/1/2
021799	中 A100 A	中 A100	96.17	0.10	2018/1/2
588790	上 人 ETF	上 人	96.03	2.35	2024/7/25
588930	上 人 ETF	上 人	95.86	2.17	2024/7/25
588750	上 ETF	上	94.43	2.59	2022/6/13
022495	A	中	94.00	28.48	2022/12/12
588810	上 ETF	上	93.97	3.00	2022/6/13
021730	低 A	300 中	92.55	2.15	2022/3/7
022204	中 A50 A	中 A50	85.54	0.13	2024/1/2
022292	优 A	中 A50	80.82	0.29	2024/1/2
022728	中 上 50 份 A	上 50 份	80.06	3.55	2020/7/23
021038	300 价值 ETF A	300 价值	79.58	2.48	2018/1/2
159380	东 中 A500ETF	中 A500	78.89	7.22	2024/9/23
159376	中 A500ETF	中 A500	77.43	15.07	2024/9/23
530580	上 180ETF	上 180	73.10	12.63	2018/1/2
530300	上 180ETF	上 180	73.10	3.08	2018/1/2
530680	业上 180ETF	上 180	73.05	12.67	2018/1/2
022754	A	中 800	72.40	0.14	2018/1/2
510040	上 180ETF	上 180	72.19	7.48	2018/1/2
022336	京 A	中 800	71.88	1.06	2018/1/2

022706	中 A500 A	中 A500	71.37	3.93	2024/9/23
022674	中 中 A500 A	中 A500	70.26	10.53	2024/9/23
022513	人保中 800 A	中 800	70.16	10.12	2018/1/2
022342	中 低 100 A	中 低 100	68.84	2.48	2018/1/2
588820	上 200ETF	上 200	67.67	2.05	2024/8/20
022852	中 优 A	300	66.73	0.36	2018/1/2
022700	价值 A	300	66.68	11.82	2018/1/2
022748	优 A	中	64.67	6.78	2018/1/2
022688	万 信中 A500 A	中 A500	55.67	6.72	2024/9/23
022670	中 A500 A	中 A500	53.03	12.07	2024/9/23
022704	A	中 产业 份	52.13	0.10	2018/1/2
022028	京 A	中 产业 份	47.76	1.05	2018/1/2
588780	上 主 ETF	上 主	41.51	2.44	2024/7/26
022690	A	中	39.83	0.18	2018/1/2
022521	中 业产业 A	中 业主	34.14	0.10	2018/1/2
021749	业 ETF A	业	31.18	0.18	2018/1/2
159375	业 50ETF	业 50	29.66	3.20	2018/1/2
022869	中 事业 ETF A	中 事业	18.66	0.11	2018/1/2

主	
債	債
	中 債
	債 一
	債 二
	債
	債
	債
	債
他	債
他	FOF
	債 FOF
	FOF
	(QDII)
	(QDII) 債
	(QDII)
	(QDII)
	REITs
	REITs

