

8	A		10	10	"	"
			10	13	1.84%	
	2025	8		43427	7	798
			29850			68.74%
7		3.17				
						8

一、定期开放 6 个月以内“固收+”类产品榜单

银行理财子公司					
理财产品代码	产品简称	发行机构	最新资产规模	近3个月年化收益率	风险等级
Z7000820000275	恒睿沪深300指数挂钩固定收益类6个月定期开放（20GS6150）	工银理财			R-III
Z7000820000276	恒睿沪深300指数挂钩固定收益类6个月定期开放（20GS6151）	工银理财			R-III
Z7000820000277	恒睿沪深300指数挂钩固定收益类6个月定期开放（20GS6152）	工银理财			R-III
Z7000820000278	恒睿沪深300指数挂钩固定收益类6个月定期开放（20GS6153）	工银理财			R-III
Z7000820000279	恒睿沪深300指数挂钩固定收益类6个月定期开放（20GS6154）	工银理财			R-III
Z7000820000280	恒睿沪深300指数挂钩固定收益类6个月定期开放（20GS6155）	工银理财			R-III
Z7000820000281	恒睿沪深300指数挂钩固定收益类6个月定期开放（20GS6156）	工银理财			R-III
Z7000820000282	恒睿沪深300指数挂钩固定收益类6个月定期开放（20GS6157）	工银理财			R-III
Z7000820000283	恒睿沪深300指数挂钩固定收益类6个月定期开放（20GS6158）	工银理财			R-III
Z7000820000284	恒睿沪深300指数挂钩固定收益类6个月定期开放（20GS6159）	工银理财			R-III
Z7000820000285	恒睿沪深300指数挂钩固定收益类6个月定期开放（20GS6160）	工银理财			R-III
Z7000820000286	恒睿沪深300指数挂钩固定收益类6个月定期开放（20GS6161）	工银理财			R-III
Z7000820000287	恒睿沪深300指数挂钩固定收益类6个月定期开放（20GS6162）	工银理财			R-III
Z7000820000288	恒睿沪深300指数挂钩固定收益类6个月定期开放（20GS6163）	工银理财			R-III
Z7000820000289	恒睿沪深300指数挂钩固定收益类6个月定期开放（20GS6164）	工银理财			R-III
Z7000820000290	恒睿沪深300指数挂钩固定收益类6个月定期开放（20GS6165）	工银理财			R-III
Z7000820000291	恒睿沪深300指数挂钩固定收益类6个月定期开放（20GS6166）	工银理财			R-III
Z7000820000292	恒睿沪深300指数挂钩固定收益类6个月定期开放（20GS6167）	工银理财			R-III
Z7000820000293	恒睿沪深300指数挂钩固定收益类6个月定期开放（20GS6168）	工银理财			R-III
Z7000820000294	恒睿沪深300指数挂钩固定收益类6个月定期开放（20GS6169）	工银理财			R-III
Z7000820000295	恒睿沪深300指数挂钩固定收益类6个月定期开放（20GS6170）	工银理财			R-III
Z7000820000296	恒睿沪深300指数挂钩固定收益类6个月定期开放（20GS6171）	工银理财			R-III
Z7000820000297	恒睿沪深300指数挂钩固定收益类6个月定期开放（20GS6172）	工银理财			R-III
Z7000820000298	恒睿沪深300指数挂钩固定收益类6个月定期开放（20GS6173）	工银理财			R-III
Z7000820000299	恒睿沪深300指数挂钩固定收益类6个月定期开放（20GS6174）	工银理财			R-III
Z7000820000300	恒睿沪深300指数挂钩固定收益类6个月定期开放（20GS6175）	工银理财			R-III

R- R- R- R- R- () ()

() () ()

8

8 7 ()

5.58 16.55% 20%

G C007

“ + ”

二、定期开放 6 个月及以上“固收+”类产品榜单

银行理财子公司					
理财登记编码	产品简称	发行机构	最新资产规模	近3个月年化收益率	风险等级
Z7008922000172	京华远见鑫益盈全47号	北银理财			R-II
Z7001421000021	光大理财鑫盈2号	光大理财			R-I
Z7002021000062	兴动多策略1号	兴银理财			R-I
Z7003921000013	龙盈百岁人生固定收益类6款10号三年定开(目标2029)	华夏理财			R-I
Z7027007922000147	中债国债收增强两年定开1号	民生理财			R
Z7002020000096	睿盈年年升3号	兴银理财			R
Z70000010000500	龙盈百岁人生固定收益类6款10号三年定开				
Z7002020000055	至盈家添利五年升7号	信银理财			R-II
Z70000010000031	裕富固收增强策略				
R-II	C1080522000020	爽银财富债稳5年盈	贵阳银行		
R-II	C1122121000593	上海农商银行“鑫利”系列鑫增利21189期(首个开放)	上海农村商		

8		11.25%	
		1.92	7
30.45%		20%	
8			
	REITs	ETF	/
		ETF	

三、定期开放纯债固收类产品榜单

ETF

ETF

ETF

ETF

ETF

ETF

结语及说明

7

105

33

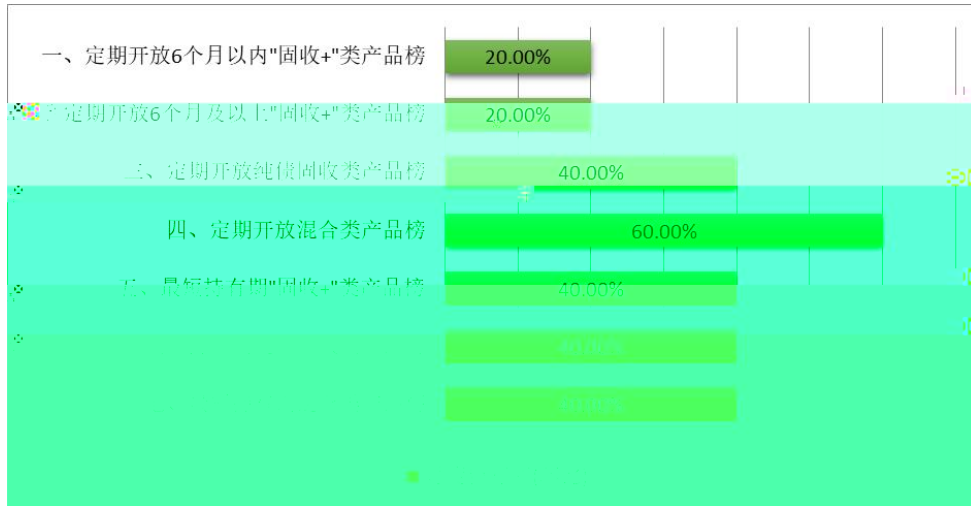
22

39

37.14%

7

“ + ”


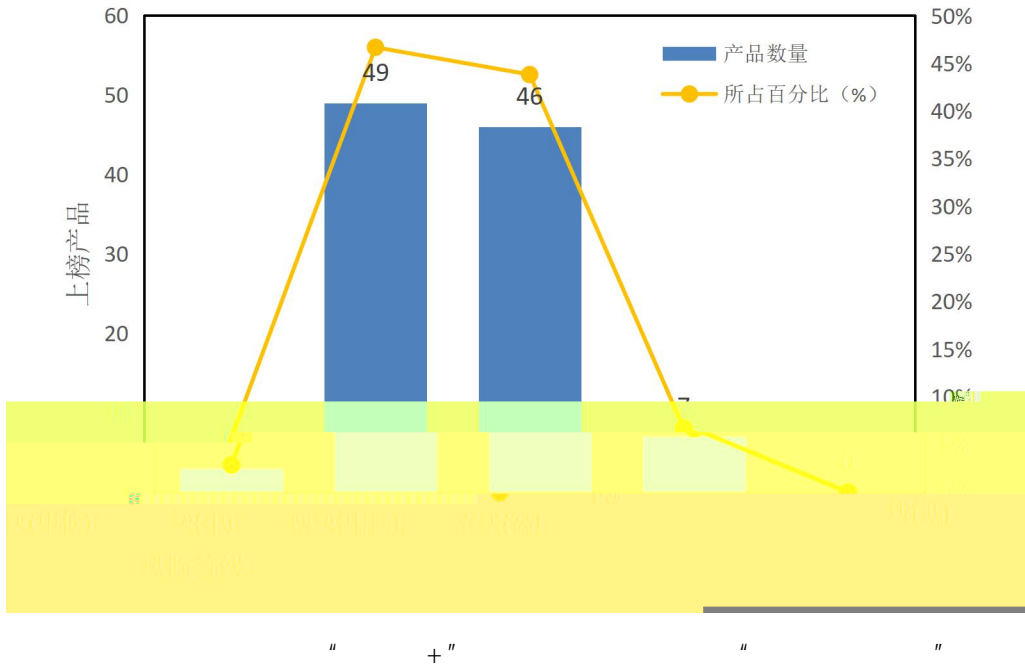


“

”

50.47%

667%



2024 1 1 2025 8 31 20

+ Z-Score

30

8000

3

goldenbull@cuhk.edu.cn

" + "

榜单号	运作类型	投资性质	期限
1	每日开放	现金管理类	(T+0)
2	定期开放	纯债固定收益类	-
3		"固收+"类	6个月(含)以内
4			6个月以上
5		混合类	-
6	最短持有期	纯债固定收益类	-
7		"固收+"类	-
8		混合类	-

纯债固收类银行理财产品排名体系

榜单号	运作类型	投资性质	期限
1	每日开放	现金管理类	(T+0)
2	定期开放	纯债固定收益类	-
3		"固收+"类	6个月(含)以内
4			6个月以上
5		混合类	-
6	最短持有期	纯债固定收益类	-
7		"固收+"类	-
8		混合类	-

“固收+”类（固收增强）银行理财产品排名体系		
评选指标	指标权重	指标解释
年化加权收益	70%	各时段加权收益率的Z-Score*
波动率	15%	3个月周度收益率标准差的Z-Score
下行风险	10%	周度收益率低于无风险收益率部分标准差的Z-Score
购买成本	5%	产品各种费率总和的Z-Score

混合类银行理财产品排名体系		
评选指标	指标权重	指标解释
年化加权收益	65%	各时间段加权收益率的Z-Score
波动率	15%	3个月周度收益率标准差的Z-Score
下行风险	15%	周度收益率低于无风险收益率部分标准差的Z-Score
产品各种费率总和的Z-Score	5%	购买成本

评选指标	指标解释	
年化加权收益	各时间段收益率的加权*	
波动率	波动率	3个月周度收益率标准差
	下行风险	收益率低于无风险收益率部分的长
购买成本	各种费率相加	

0.2
EWMA

Exponential
0.8
= EWMA * 52

本报告原始数据来源于市场公开信息，此报告仅做数据统计，不做投资参考之用，本公司对这些信息的准确性及完整性不做任何保证。在任何情况下，本报告所载的信息或做出的任何建议、意见及推测并不构成任何投资建议，也不构成对所述金融产品、产品发行或管理人做出任何形式的保证。过往业绩不代表未来表现，投资者应自行决策，自担投资风险。